

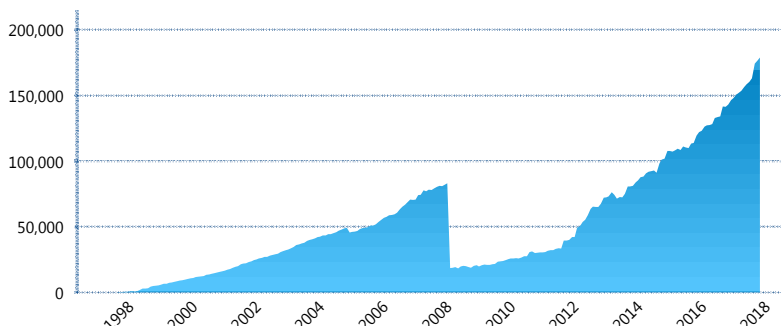
### I. INFORMACIÓN FINANCIERA

#### I) Detalles del Fondo

Detalles del Fondo	
Razón Social	Fondo Profuturo SB2, S.A. de C.V., Siefore
Inicio de Operaciones	30/01/1998
Tipo de Fondo	Básica
Clave Bolsa	PROF-B2
Activos Administrados *	178,953
ISIN	MX54PR3C0021
Comisión Anual	1.02%
Administrador	Profuturo Afore, S.A. de C.V.
Director General	Lic. Arturo García Rodríguez
Presidente del Consejo	Alberto Baillères González

#### Activos Administrados \*

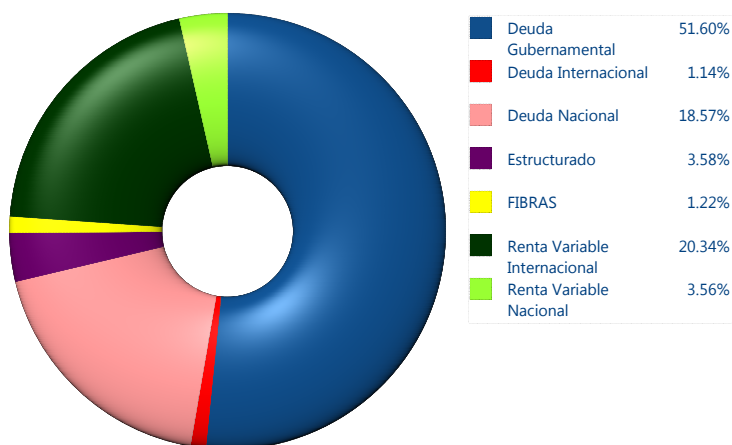
\$178,953



\*Cifras en millones de pesos

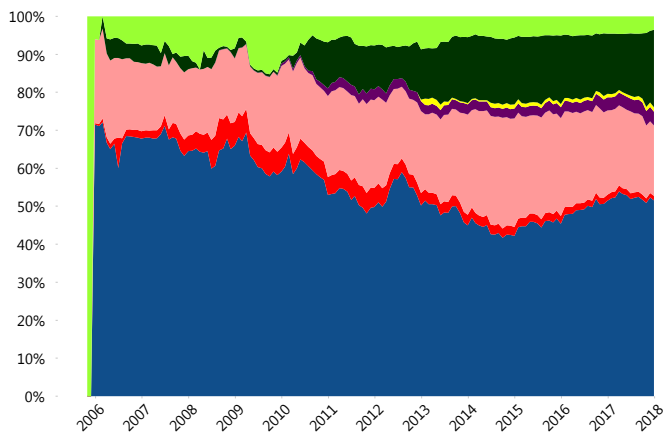
Contiene el efecto de fusiones, cortes transversales y transferencias por edad. Para mayor información consultar: <http://www.consar.gob.mx/gobmx/Aplicativo/Factsheets/EC/ECSAR.pdf>

#### II) Inversiones



Tipo de Instrumento	Profuturo (SB2)	Sistema Básicas 2**
<b>Renta Variable Nacional</b>	Renta Variable Nacional 3.56%	5.66%
<b>Total</b>	<b>3.56%</b>	<b>5.66%</b>
<b>Renta Variable Internacional</b>	Renta Variable Internacional 20.34%	15.36%
<b>Total</b>	<b>20.34%</b>	<b>15.36%</b>
<b>Mercancías</b>	Mercancías 0.00%	0.32%
<b>Total</b>	<b>0.00%</b>	<b>0.32%</b>
<b>FIBRAS</b>	FIBRAS 1.22%	2.07%
<b>Total</b>	<b>1.22%</b>	<b>2.07%</b>
<b>Estructurado</b>	Estructurados 3.58%	4.73%
<b>Total</b>	<b>3.58%</b>	<b>4.73%</b>
<b>Deuda Nacional</b>	Aerolíneas 0.00%	0.01%
	Alimentos 0.68%	0.60%
	Automotriz 0.00%	0.12%
	Banca de Desarrollo 3.46%	1.82%
	Bancario 1.56%	1.34%
	Bebidas 1.11%	0.67%
	Cemento 0.00%	0.04%
	Centros Comerciales 0.00%	0.07%
	Consumo 0.34%	0.33%
	Deuda CP 0.00%	0.00%
	Empresas Productivas del Estado 4.12%	2.98%
	Estados 0.24%	0.60%
	Europeos 0.33%	3.51%
	Grupos Industriales 0.37%	0.62%
	Infraestructura 1.40%	3.34%
	Inmobiliario 0.00%	0.05%
	Otros 1.60%	0.96%
	Papel 0.24%	0.12%
	Serv. Financieros 0.07%	0.42%
	Siderúrgica 0.00%	0.00%
	Telecom 2.22%	1.30%
	Transporte 0.04%	0.45%
	Vivienda 0.79%	1.64%
<b>Total</b>	<b>18.57%</b>	<b>20.98%</b>
<b>Deuda Internacional</b>	Deuda Internacional 1.14%	1.03%
<b>Total</b>	<b>1.14%</b>	<b>1.03%</b>
<b>Deuda Gubernamental</b>	BONDES 2.04%	0.81%
	BONOS 5.94%	11.63%
	BPA182 0.00%	0.00%
	BPAS 0.00%	0.05%
	CBIC 1.96%	3.61%
	CETES 12.62%	6.55%
	REPORTO 0.00%	1.91%
	UDIBONO 29.04%	24.39%
	UMS 0.00%	0.88%
<b>Total</b>	<b>51.60%</b>	<b>49.84%</b>
<b>Total</b>	<b>100.00%</b>	<b>100.00%</b>

#### Evolución de Inversiones



\*\*Considera las inversiones de todo el grupo de SIEFORES Básicas 2 Cifras al cierre de diciembre de 2017

### III) Desempeño

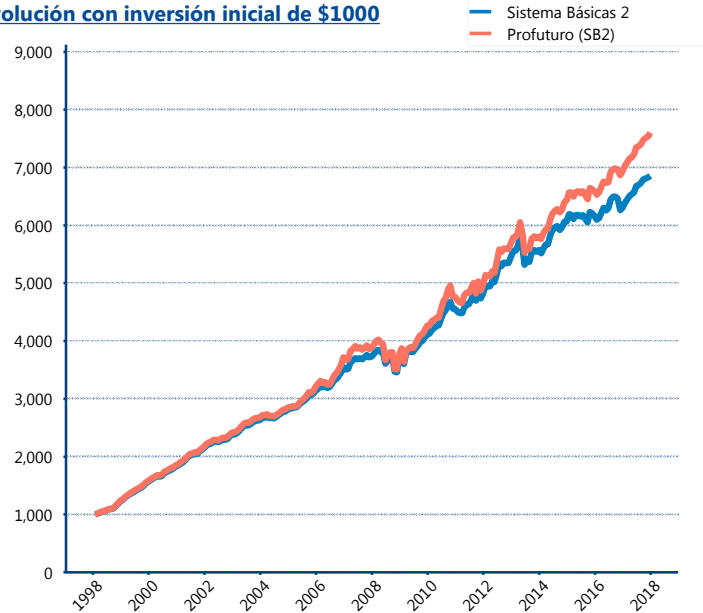
#### Rendimiento Bolsa

Tipo	Profuturo (SB2)	Sistema Básicas 2
1 año	9.67%	8.86%
2 años	7.34%	5.40%
3 años	5.59%	4.06%
5 años	5.91%	4.67%
Histórico	10.93%	10.33%

#### Indicador de Rendimiento Neto

Siefore	IRN %
Profuturo (SB2)	5.89%
Coppel (SB2)	5.45%
SURA (SB2)	5.38%
Banamex (SB2)	5.10%
PensionISSSTE (SB2)	4.59%
Azteca (SB2)	4.55%
Metlife (SB2)	4.53%
Inbursa (SB2)	4.46%
XXI-Banorte (SB2)	4.33%
Principal (SB2)	4.16%
Invercap (SB2)	3.47%
Promedio Simple	4.72 %
Promedio Ponderado	4.85 %

#### Evolución con inversión inicial de \$1000



Construido con el precio de la Siefore registrado en la Bolsa Mexicana de Valores

### IV) Medidas de sensibilidad y riesgos

#### Evolución del Plazo Promedio Ponderado

